



## Description

• Masque filtrant pour le but de protéger le porteurs contre les risques d'inhalation d'agents infectueux transmissibles par voie aérienne. Il le protège aussi contre le risque de transmission par gouttelettes



## Caractéristiques techniques

### \* Matériaux :

- Couches de fibres non tissées en polypropylène
- Couches de confort et d'étanchéité sous barette nasale en polypropylène
- Élastique de maintien sans Latex ;
- Renfort nasal : en aluminium ;

\* Performance : La fuite totale vers l'intérieur se décompose en trois parties : fuite au joint facial, fuite de la soupape expiratoire (si elle existe) et pénétration du filtre.

- Une fuite totale vers l'intérieur supérieure à :

- Au moins 94% des contaminants sont filtrés à partir de l'air inhalé.

offre un facteur de protection assigné (APF) de 20 fois la Valeur Limite d'Exposition (VLE) contre les poussières fines non-toxiques, les fibres, fumées et buées.


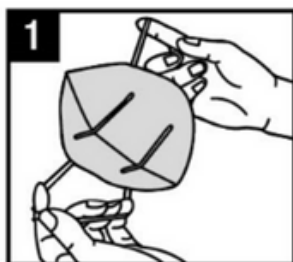
\* Conformité : conforme à la norme EN149 sur les exigences de la protection FFP.

\* Entretien : pas d'entretien, masque à usage unique.

## Référence

- PFMAFFPSV01
- PFMAFFPAV01





## Précautions

- Assurez-vous que le masque couvre le nez, la bouche et le menton
- Ne portez pas de masque endommagé ou usé.
- Changez régulièrement de masque selon les recommandations du fabricant.
- Évitez de toucher la partie avant du masque.
- Lavez-vous les mains avant et après avoir manipulé le masque.
- Ne portez pas le masque sous le nez ou le menton.
- Évitez de toucher le masque pendant son utilisation.

## Conditions de conservation

- Ranger les masques dans leur emballage d'origine à l'abri de la lumière et des produits chimiques. Ils doivent être stockés dans un lieu dont la température doit être entre 2°C et 55°C.
- L'humidité maximum ne doit pas dépasser 75%.

## Mode d'utilisation

- Inspectez le masque pour vérifier qu'il est propre et intact.
- Lavez-vous les mains.
- Placez le masque sur votre visage, en couvrant le nez, la bouche et le menton.
- Ajustez la barrette nasale et assurez-vous qu'il est bien ajusté.
- Évitez de toucher le masque pendant son utilisation.
- Retirez le masque en saisissant les sangles ou les boucles d'oreilles.
- Jetez le masque usagé dans une poubelle fermée.
- Lavez-vous à nouveau les mains.

### Conmedic groupe

Siège Social Allée des Cactus N°18 à Zone Industrielle Sidi Bernoussi  
Z.I Ain Sebba Allée des Orangers N°124-20600-Casablanca-Maroc  
Showroom Casablanca : 88 lot OLFa extension RDC -20220  
05 20 32 32 40/41  05 20 49 49 80  
 [www.conmedicgroupe.com](http://www.conmedicgroupe.com)  [contact@conmedicgroupe.com](mailto:contact@conmedicgroupe.com)



6 111271 250545 >



6 111271 250552 >



## Description

• Masque filtrant pour le but de protéger le porteurs contre les risques d'inhalation d'agents infectueux transmissibles par voie aérienne. Il le protège aussi contre le risque de transmission par gouttelettes

## Caractéristiques techniques

### \* Matériaux :

- Couches de fibres non tissées en polypropylène
- Couches de confort et d'étanchéité sous barette nasale en polypropylène
- Élastique de maintien sans Latex ;
- Renfort nasal : en aluminium ;

\* Performance : La fuite totale vers l'intérieur se décompose en trois parties : fuite au joint facial, fuite de la soupape expiratoire (si elle existe) et pénétration du filtre.

- Une fuite totale vers l'intérieur supérieure à :

- Au moins 94% des contaminants sont filtrés à partir de l'air inhalé.

offre un facteur de protection assigné (APF) de 20 fois la Valeur Limite d'Exposition (VLE) contre les poussières fines non-toxiques, les fibres, fumées et buées.

\* Conformité : conforme à la norme EN149 sur les exigences de la protection FFP.

\* Entretien : pas d'entretien, masque à usage unique.

## Référence

- PFMAFFPSV01
- PFMAFFPAV01




### Conmedic groupe

Siège Social Allée des Cactus N°18 à Zone Industrielle Sidi Bernoussi

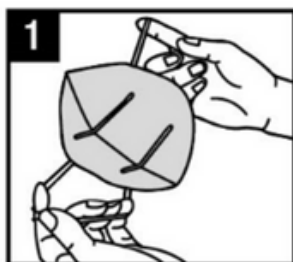
Z.I Ain Sebaa Allée des Orangers N°124-20600-Casablanca-Maroc

Showroom Casablanca : 88 lot OLFA extension RDC -20220

05 20 32 32 40/41  05 20 49 49 80

 [www.conmedicgroupe.com](http://www.conmedicgroupe.com)  [contact@conmedicgroupe.com](mailto:contact@conmedicgroupe.com)





## Précautions

- Assurez-vous que le masque couvre le nez, la bouche et le menton
- Ne portez pas de masque endommagé ou usé.
- Changez régulièrement de masque selon les recommandations du fabricant.
- Évitez de toucher la partie avant du masque.
- Lavez-vous les mains avant et après avoir manipulé le masque.
- Ne portez pas le masque sous le nez ou le menton.
- Évitez de toucher le masque pendant son utilisation.

## Conditions de conservation

- Ranger les masques dans leur emballage d'origine à l'abri de la lumière et des produits chimiques. Ils doivent être stockés dans un lieu dont la température doit être entre 2°C et 55°C.
- L'humidité maximum ne doit pas dépasser 75%.

## Mode d'utilisation

- Inspectez le masque pour vérifier qu'il est propre et intact.
- Lavez-vous les mains.
- Placez le masque sur votre visage, en couvrant le nez, la bouche et le menton.
- Ajustez la barrette nasale et assurez-vous qu'il est bien ajusté.
- Évitez de toucher le masque pendant son utilisation.
- Retirez le masque en saisissant les sangles ou les boucles d'oreilles.
- Jetez le masque usagé dans une poubelle fermée.
- Lavez-vous à nouveau les mains.

### Conmedic groupe

Siège Social Allée des Cactus N°18 à Zone Industrielle Sidi Bernoussi  
Z.I Ain Sebba Allée des Orangers N°124-20600-Casablanca-Maroc  
Showroom Casablanca : 88 lot OLFA extension RDC -20220  
05 20 32 32 40/41  05 20 49 49 80  
 [www.conmedicgroupe.com](http://www.conmedicgroupe.com)  [contact@conmedicgroupe.com](mailto:contact@conmedicgroupe.com)



6 111271 250545 >



6 111271 250552 >